

Relatório Analítico dos Investimentos

em julho de 2019

Carteira consolidada de investimentos - base (Julho / 2019)

Produto / Fundo	Resgate	Carência	Saldo	Particip. S/ Total	Cotistas	% S/ PL do Fundo	Enquadramento
BB IDKA 2 TÍTULOS PÚBLICOS FI RENDA FIXA PREVIDE...	D+1	Não há	504.650,11	7,99%	877	0,01%	Artigo 7º, Inciso I, Alínea ' b '
BB IMA-B 5 FIC RENDA FIXA PREVIDENCIÁRIO LP	D+1	Não há	327.648,71	5,19%	597	0,01%	Artigo 7º, Inciso I, Alínea ' b '
BB IMA-B TÍTULOS PÚBLICOS FI RENDA FIXA PREVIDEN...	D+1	Não há	297.285,74	4,71%	651	0,01%	Artigo 7º, Inciso I, Alínea ' b '
BRADESCO IDKA PRÉ 2 FI RENDA FIXA	D+0	Não há	1.391.836,73	22,04%	91	0,27%	Artigo 7º, Inciso I, Alínea ' b '
BRADESCO INSTITUCIONAL IMA-B TÍTULOS PÚBLICOS FI...	D+1	Não há	204.539,78	3,24%	111	0,02%	Artigo 7º, Inciso I, Alínea ' b '
BRADESCO IRF-M 1 TÍTULOS PÚBLICOS FI RENDA FIXA	D+0	Não há	1.576.057,27	24,96%	273	0,16%	Artigo 7º, Inciso I, Alínea ' b '
BB FLUXO FIC RENDA FIXA SIMPLES PREVIDENCIÁRIO	D+0	Não há	19.866,79	0,31%	720	0,00%	Artigo 7º, Inciso IV, Alínea ' a '
BB IMA-B FI RENDA FIXA PREVIDENCIÁRIO	D+1	Não há	560.797,63	8,88%	263	0,04%	Artigo 7º, Inciso IV, Alínea ' a '
BRADESCO INSTITUCIONAL IMA-B FIC RENDA FIXA	D+1	Não há	762.028,40	12,07%	102	0,05%	Artigo 7º, Inciso IV, Alínea ' a '
BRADESCO INSTITUCIONAL IMA-GERAL FIC RENDA FIXA	D+1	Não há	595.154,78	9,43%	49	0,07%	Artigo 7º, Inciso IV, Alínea ' a '
BRADESCO MAXI PODER PÚBLICO FI RENDA FIXA	D+0	Não há	74.291,87	1,18%	185	0,02%	Artigo 7º, Inciso IV, Alínea ' a '
DISPONIBILIDADES FINANCEIRAS	D+0		832,67	0,01%		0,00%	DF - Artigo 6º
Total para cálculo dos limites da Resolução			6.314.157,81				
DISPONIBILIDADES FINANCEIRAS			832,67				Artigo 6º
PL Total			6.314.990,48				

Enquadramento e Política de Investimento (RENDA FIXA) - base (Julho / 2019)

Artigos - Renda Fixa	Resolução	Carteira \$	Carteira	Estratégia de Alocação - 2019			GAP Superior
				Inf	Alvo	Sup	
Artigo 7º, Inciso I, Alínea ' b '	100,00%	4.302.018,34	68,13%	50,00%	60,00%	100,00%	2.012.139,47
Artigo 7º, Inciso I, Alínea ' b '	100,00%	4.302.018,34	68,13%	0,00%	0,00%	0,00%	-4.302.018,34
Artigo 7º, Inciso IV, Alínea ' a '	40,00%	2.012.139,47	31,87%	0,00%	25,00%	40,00%	513.523,65
Artigo 7º, Inciso IV, Alínea ' a '	40,00%	2.012.139,47	31,87%	0,00%	0,00%	0,00%	-2.012.139,47
Total Renda Fixa	100,00%	12.628.315,62	200,00%	50,00%	85,00%	140,00%	



RENDA FIXA 12.628.315,62

Enquadramento e Política de Investimento (RENDA VARIÁVEL E EXTERIOR) - base (Julho / 2019)

Artigos - Renda Variável	Resolução	Carteira \$	Carteira	Estratégia de Alocação - 2019			GAP Superior
				Inf	Alvo	Sup	
Artigo 8º, Inciso II, Alínea 'a'	20,00%	0,00	0,00%	0,00%	5,00%	20,00%	1.262.831,56
Artigo 8º, Inciso III	10,00%	0,00	0,00%	0,00%	10,00%	10,00%	631.415,78
Total Renda Variável	30,00%	0,00	0,00%	0,00%	15,00%	30,00%	



7º I b 7º I a 7º IV a 7º IV b

Enquadramento por Gestores - base (Julho / 2019)

Gestão	Valor	% S/ Carteira	% S/ PL Gestão
BRDESCO ASSET MANAGEMENT	4.603.908,83	72,91	0,00
BB GESTÃO DE RECURSOS DTVM	1.710.248,98	27,09	0,00

Artigo 14º - O total das aplicações dos recursos do regime próprio de previdência social em fundos de investimento e carteiras administradas não pode exceder a 5% (cinco por cento) do volume total de recursos de terceiros gerido por um mesmo gestor ou por gestoras ligadas ao seu respectivo grupo econômico, assim definido pela CVM em regulamentação específica. (NR)

Estratégia de Alocação para os Próximos 5 Anos

Artigos	Estratégia de Alocação - 2019		Limite Inferior (%)	Limite Superior (%)
	Carteira \$	Carteira %		
Artigo 7º, Inciso I, Alínea ' b '	0,00	0,00	50,00	100,00
Artigo 7º, Inciso IV, Alínea ' a '	0,00	0,00	0,00	40,00
Artigo 8º, Inciso II, Alínea ' a '	0,00	0,00	0,00	20,00
Artigo 8º, Inciso III	0,00	0,00	0,00	10,00

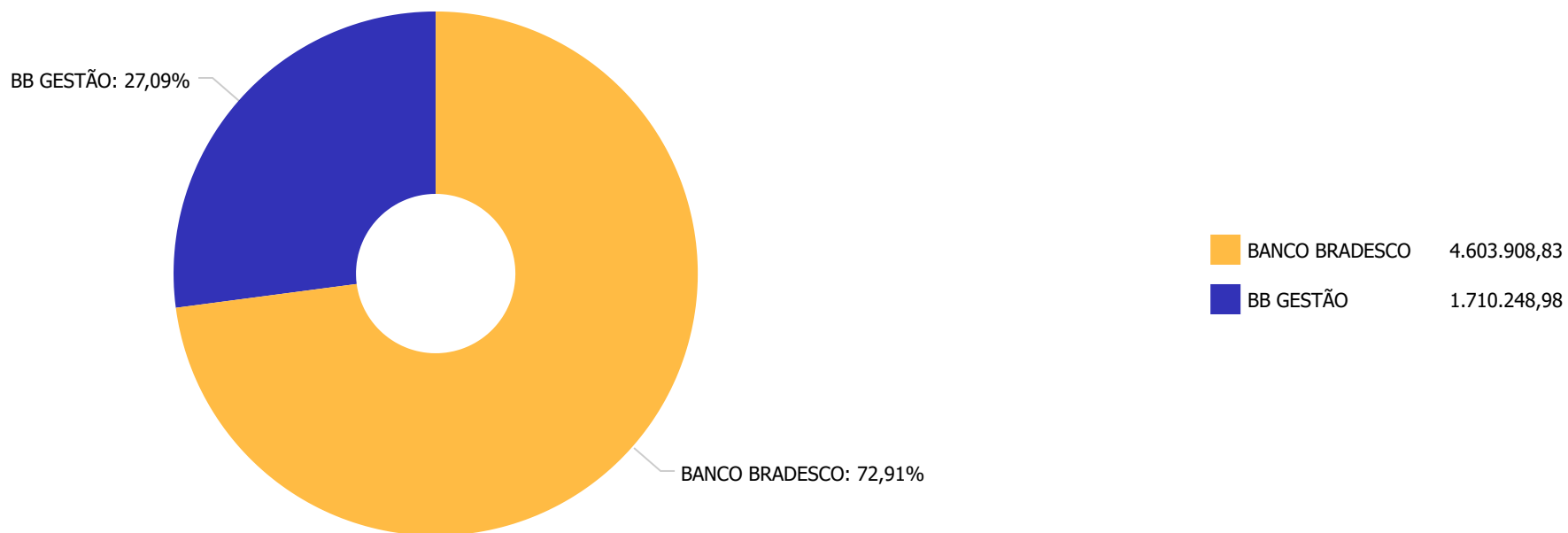
Retorno dos investimentos e Benchmark's de ativos no mês de Julho/2019 - RENDA FIXA

	Mês	Ano	3M	6M	12M	24M	VaR Mês	Volatilidade 12M
IDKA PRÉ 2 ANOS (Benchmark)	1,17%	7,90%	4,96%	6,51%	14,84%	26,32%	-	-
BRDESCO IDKA PRÉ 2 FI RENDA FIXA	1,12%	7,82%	5,01%	6,45%	14,57%	25,58%	0,58%	0,03%
IDKA IPCA 2 Anos (Benchmark)	1,02%	7,33%	3,66%	5,99%	12,60%	22,70%	-	-
BB IDKA 2 TÍTULOS PÚBLICOS FI RENDA FIXA PREVIDENCIÁRIO	0,98%	6,80%	3,07%	5,52%	11,69%	21,08%	0,58%	0,02%
IMA Geral (Benchmark)	0,97%	8,95%	4,89%	6,90%	15,39%	24,03%	-	-
BRDESCO INSTITUCIONAL IMA-GERAL FIC RENDA FIXA	1,00%	9,11%	5,07%	7,03%	15,55%	24,11%	0,63%	0,04%
IRF-M 1 (Benchmark)	0,72%	4,06%	1,99%	3,46%	7,29%	15,22%	-	-
BRDESCO IRF-M 1 TÍTULOS PÚBLICOS FI RENDA FIXA	0,69%	3,91%	1,92%	3,33%	7,02%	14,66%	0,13%	0,00%
IMA-B 5 (Benchmark)	0,97%	8,33%	4,13%	6,69%	14,08%	23,52%	-	-
BB IMA-B 5 FIC RENDA FIXA PREVIDENCIÁRIO LP	0,97%	8,20%	4,09%	6,58%	13,86%	23,03%	0,76%	0,03%
IMA-B (Benchmark)	1,29%	16,69%	8,92%	11,81%	27,47%	35,68%	-	-
BB IMA-B FI RENDA FIXA PREVIDENCIÁRIO	1,25%	16,44%	8,79%	11,59%	27,06%	35,09%	1,34%	0,08%
BB IMA-B TÍTULOS PÚBLICOS FI RENDA FIXA PREVIDENCIÁRIO	1,27%	16,50%	8,84%	11,64%	27,11%	34,97%	1,34%	0,08%
BRDESCO INSTITUCIONAL IMA-B FIC RENDA FIXA	1,23%	16,60%	8,86%	11,61%	27,49%	35,33%	1,37%	0,08%
BRDESCO INSTITUCIONAL IMA-B TÍTULOS PÚBLICOS FIC RENDA FIXA	1,25%	16,45%	8,81%	11,61%	27,00%	34,74%	1,34%	0,08%

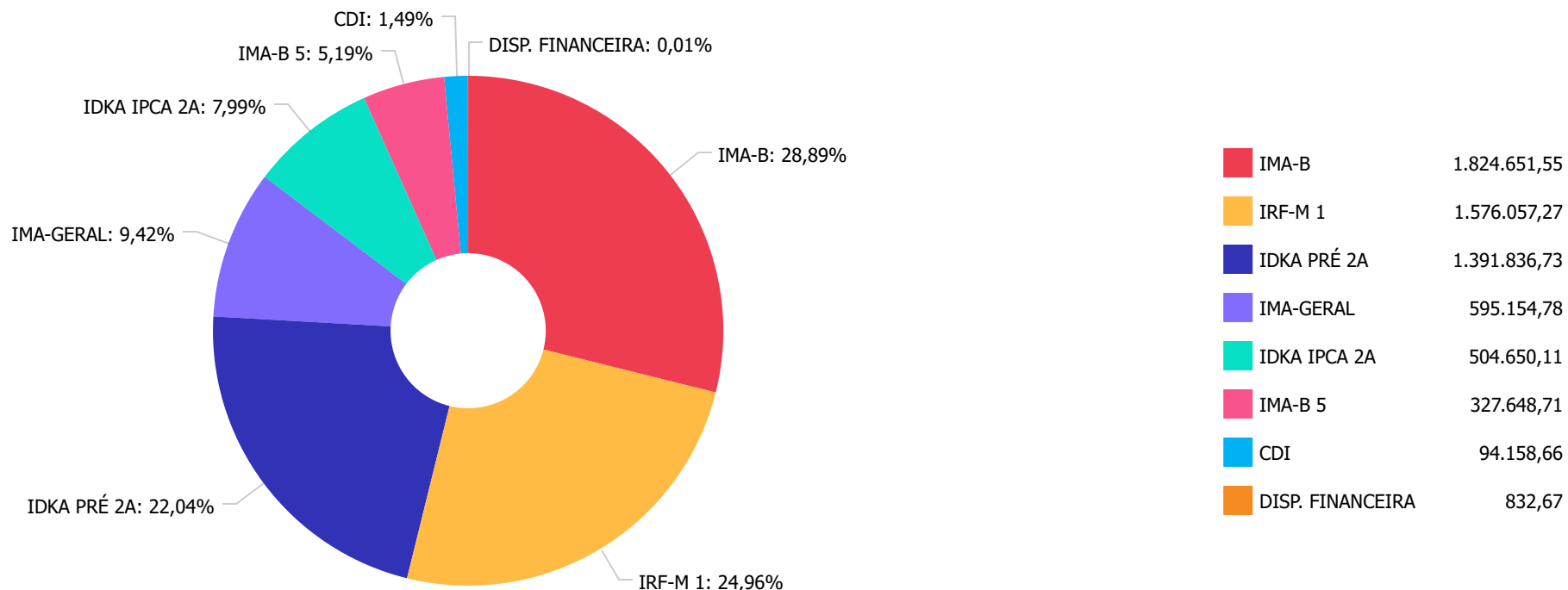
Retorno dos investimentos e Benchmark's de ativos no mês de Julho/2019 - RENDA FIXA

	Mês	Ano	3M	6M	12M	24M	VaR Mês	Volatilidade 12M
CDI (Benchmark)	0,57%	3,66%	1,59%	3,10%	6,35%	13,88%	-	-
BRADESCO MAXI PODER PÚBLICO FI RENDA FIXA	0,54%	3,50%	1,52%	2,96%	6,07%	13,30%	0,00%	0,00%
BB FLUXO FIC RENDA FIXA SIMPLES PREVIDENCIÁRIO	0,47%	3,01%	1,31%	2,55%	5,21%	11,47%	0,00%	0,00%

Distribuição dos ativos por Administradores - base (Julho / 2019)



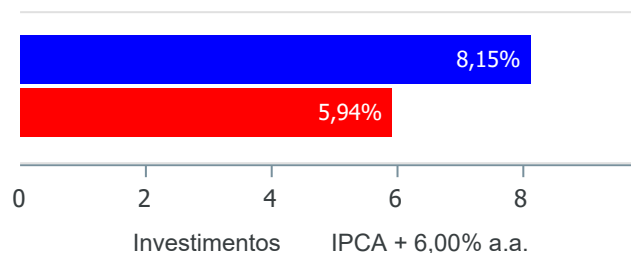
Distribuição dos ativos por Sub-Segmentos - base (Julho / 2019)



Retorno e Meta de Rentabilidade acumulados no ano de 2019

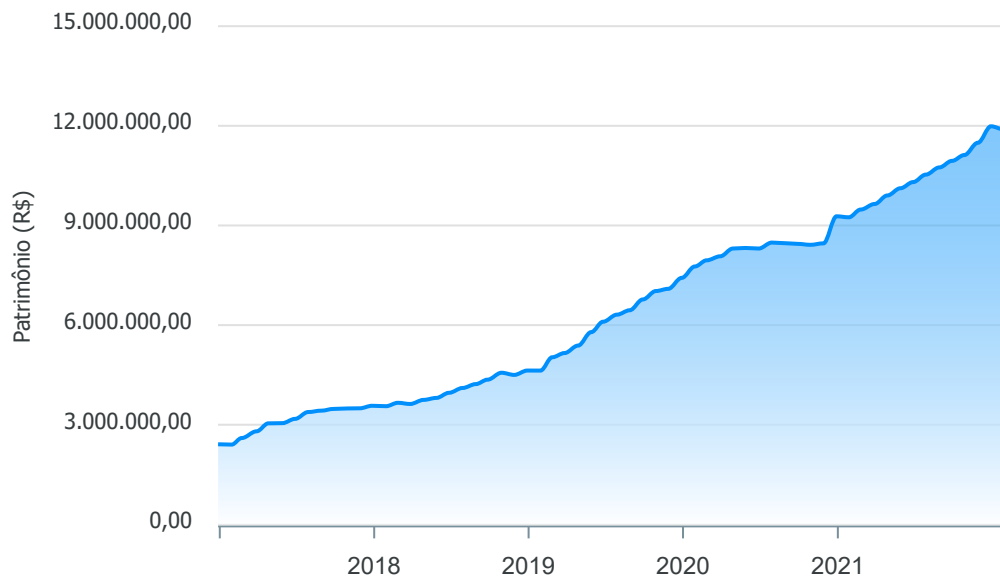
Mês	Saldo Anterior	Aplicações	Resgates	Saldo no Mês	Retorno	Retorno Acum	Retorno Mês	Retorno Acum	Meta Mês	Meta Acum	Gap Acum	VaR
Janeiro	4.627.072,72	50.671,40	187.714,88	4.565.307,03	75.277,79	75.277,79	1,63%	1,63%	0,83%	0,83%	195,63%	0,76%
Fevereiro	4.565.307,03	487.703,72	76.407,21	4.997.484,79	20.881,25	96.159,04	0,42%	2,05%	0,90%	1,73%	118,37%	1,00%
Março	4.997.484,79	199.915,67	86.908,49	5.135.618,75	25.126,78	121.285,82	0,49%	2,56%	1,19%	2,95%	86,65%	1,63%
Abril	5.135.618,75	303.821,96	98.659,82	5.383.328,22	42.547,33	163.833,15	0,80%	3,37%	1,06%	4,04%	83,47%	0,69%
Mai	5.383.328,22	412.823,56	105.782,26	5.788.226,61	97.857,09	261.690,24	1,72%	5,15%	0,64%	4,71%	109,43%	0,89%
Junho	5.788.226,61	326.618,27	183.991,64	6.041.231,89	110.378,65	372.068,89	1,86%	7,11%	0,45%	5,18%	137,26%	1,14%
Julho	6.041.231,89	323.958,07	112.206,83	6.314.157,81	61.174,68	433.243,57	0,98%	8,15%	0,72%	5,94%	137,29%	0,70%

Investimentos x Meta de Rentabilidade



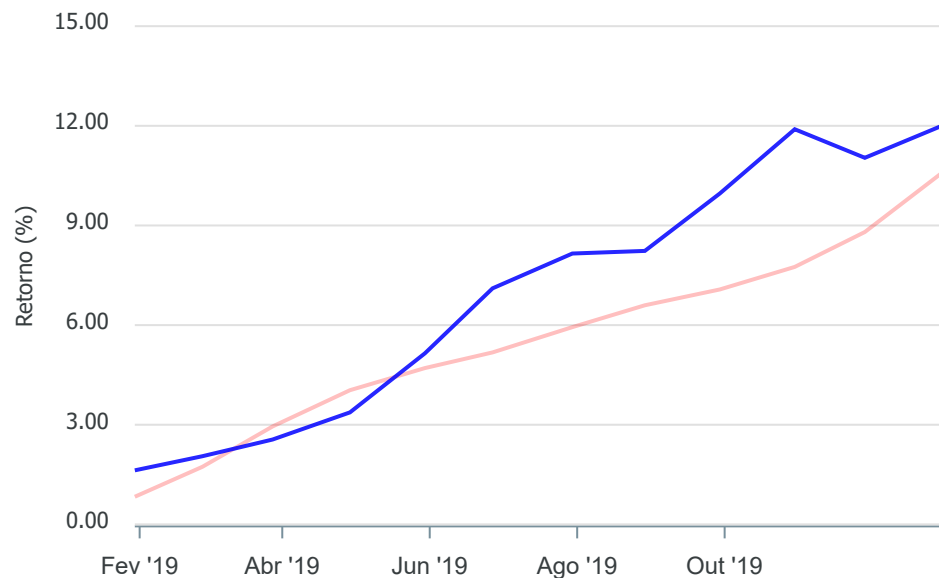
Gráficos ilustrativos de Evolução Patrimonial e indicadores

Evolução do Patrimônio



Comparativo

ANO 36M



- Investimentos Meta de Rentabilidade CDI IMA-B
- IMA-B 5 IMA-B 5+ IMA Geral IRF-M IRF-M 1
- IRF-M 1+ Ibovespa IBX SMLL IDIV
- Investimentos Meta de Rentabilidade CDI IMA-B
- IMA-B 5
- IMA-B 5+ IMA Geral IRF-M IRF-M 1 IRF-M 1+
- Ibovespa IBX SMLL IDIV

Retorno dos Investimentos após as movimentações (aplicações e resgates) no mês de Julho/2019

FUNDOS DE RENDA FIXA

Ativos Renda Fixa	Saldo Anterior	Aplicações	Resgates	Saldo Atual	Retorno (R\$)	Retorno (%)	(%) Instit	Var - Mês
BB IMA-B TÍTULOS PÚBLICOS FI RENDA FIXA PREVIDENCI...	293.546,80	0,00	0,00	297.285,74	3.738,94	1,27%	1,27%	1,34%
BB IMA-B FI RENDA FIXA PREVIDENCIÁRIO	553.891,14	0,00	0,00	560.797,63	6.906,49	1,25%	1,25%	1,34%
BRADESCO INSTITUCIONAL IMA-B FIC RENDA FIXA	752.767,61	0,00	0,00	762.028,40	9.260,79	1,23%	1,23%	1,37%
BRADESCO IDKA PRÉ 2 FI RENDA FIXA	1.376.393,43	0,00	0,00	1.391.836,73	15.443,30	1,12%	1,12%	0,58%
BRADESCO INSTITUCIONAL IMA-GERAL FIC RENDA FIXA	589.267,45	0,00	0,00	595.154,78	5.887,33	1,00%	1,00%	0,63%
BB IDKA 2 TÍTULOS PÚBLICOS FI RENDA FIXA PREVIDENC...	499.741,75	0,00	0,00	504.650,11	4.908,36	0,98%	0,98%	0,58%
BB IMA-B 5 FIC RENDA FIXA PREVIDENCIÁRIO LP	205.662,72	119.468,30	0,00	327.648,71	2.517,69	0,77%	0,97%	0,76%
BRADESCO IRF-M 1 TÍTULOS PÚBLICOS FI RENDA FIXA	1.644.690,96	0,00	80.000,00	1.576.057,27	11.366,31	0,69%	0,69%	0,13%
BRADESCO MAXI PODER PÚBLICO FI RENDA FIXA	83.920,32	0,00	10.082,42	74.291,87	453,97	0,54%	0,54%	0,00%
BB FLUXO FIC RENDA FIXA SIMPLES PREVIDENCIÁRIO	41.349,71	489,26	22.124,41	19.866,79	152,23	0,36%	0,47%	0,00%
BRADESCO INSTITUCIONAL IMA-B TÍTULOS PÚBLICOS FIC ...	0,00	204.000,51	0,00	204.539,78	539,27	0,26%	1,25%	1,34%
Total Renda Fixa	6.041.231,89	323.958,07	112.206,83	6.314.157,81	61.174,68	0,98%		0,70%

Retorno dos Investimentos após as movimentações (aplicações e resgates) no mês de Julho/2019

FUNDOS DE RENDA VARIÁVEL

Ativos Renda Variável	Saldo Anterior	Aplicações	Resgates	Saldo Atual	Retorno (R\$)	Retorno (%)	(%) Instit	Var - Mês
Total Renda Variável	0,00	0,00	0,00	0,00	0,00	0,00%		0,00%

Disclaimer

Este documento (caracterizado como relatório, parecer ou análise) foi preparado para uso exclusivo do destinatário, não podendo ser reproduzido ou distribuído por este a qualquer pessoa sem expressa autorização da empresa. As informações aqui contidas são somente com o objetivo de prover informações e não representa, em nenhuma hipótese, uma oferta de compra e venda ou solicitação de compra e venda de qualquer valor mobiliário ou instrumento financeiro. Trata-se apenas uma OPINIÃO que reflete o momento da análise e são consubstanciadas em informações coletadas em fontes públicas e que julgamos confiáveis.

A utilização destas informações em suas tomadas de decisão e consequentes perdas e ganhos não nos torna responsáveis diretos. As informações aqui contidas não representam garantia de exatidão das informações prestadas ou julgamento sobre a qualidade delas, e não devem ser consideradas como tais.

As informações deste documento estão em consonância com as informações sobre os produtos mencionados, entretanto não substituem seus materiais oficiais, como regulamentos, prospectos de divulgação e outros. É recomendada a leitura cuidadosa destes materiais, com especial atenção para as cláusulas relativas ao objetivo, aos riscos e à política de investimento dos produtos. Todas as informações podem ser obtidas com o responsável pela distribuição, gestão ou no site da CVM (Comissão de Valores Mobiliários).

Sua elaboração buscou atender os objetivos de investimentos do cliente, considerando a sua situação financeira e seu perfil.

A rentabilidade obtida no passado não representa garantia de rentabilidade futura e os produtos estruturados e/ou de longo prazo possuem, além da volatilidade, riscos associados à sua carteira de crédito e estruturação. Os riscos inerentes aos diversos tipos de operações com valores mobiliários de bolsa, balcão, nos mercados de liquidação futura e de derivativos, podem resultar em perdas aos investimentos realizados, bem como o inverso proporcionalmente. Todos e qualquer outro valor exibido está representado em Real (BRL) e para os cálculos, foram utilizadas observações diárias, sendo sua fonte o Sistema Quantum Axis e a CVM.

A contratação de empresa de consultoria de valores mobiliários para a emissão deste documento não assegura ou sugere a existência de garantia de resultados futuros ou a isenção de risco. Cabe a consultoria de valores mobiliários a prestação dos serviços de orientação, recomendação e aconselhamento, de forma profissional, independente e individualizada, sobre investimentos no mercado de valores mobiliários, cuja adoção e implementação sejam exclusivas do cliente.

Na apuração do cálculo de rentabilidade da carteira de investimentos são considerados os recursos descritos no art. 6º da Resolução CMN nº 4.963/2021, provenientes do recolhimento das alíquotas de contribuição dos servidores, exclusivamente com finalidade previdenciária, excluindo qualquer tipo de recurso recebidos com finalidade administrativa, em consonância com a Portaria nº 402/2008, art. 15, inciso III, alínea "a".

Os RPPS devem estar adequados às normativas pertinentes e principalmente a Portaria nº 519, de 24 de agosto de 2011 e suas alterações, além da Resolução CMN nº 4.963 de 25 de novembro de 2021 e suas alterações, que dispõem sobre as aplicações dos recursos financeiros dos Regimes Próprios de Previdência Social, instituídos pela União, Estados, Distrito Federal e Municípios e dá outras providências.