




IPREV

 Fevereiro/2025

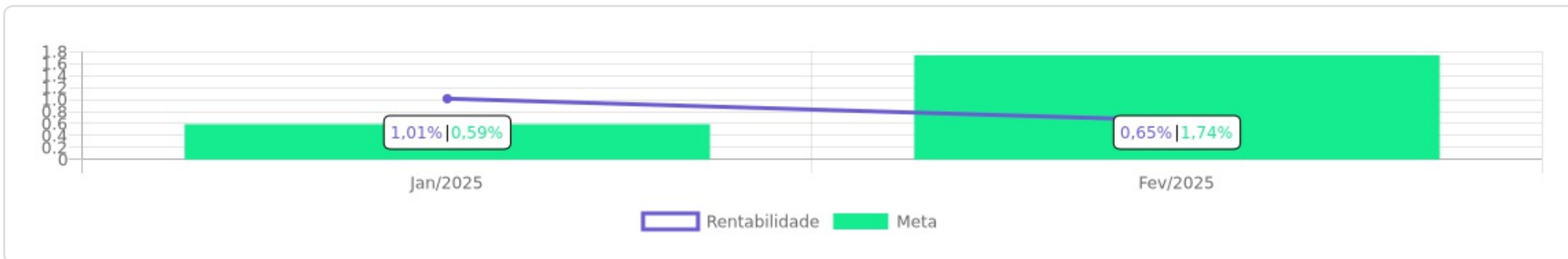


Patrimônio R\$ 23.548.769,61	Rentabilidade Mês: 0,65% Acum.: 1,67%	Meta Mês: 1,74% Acum.: 2,34%	Gap Mês: -1,09p.p. Acum.: -0,67p.p.	VaR_{1,252} 0,17%
---	--	---	--	--






Evolução do Patrimônio

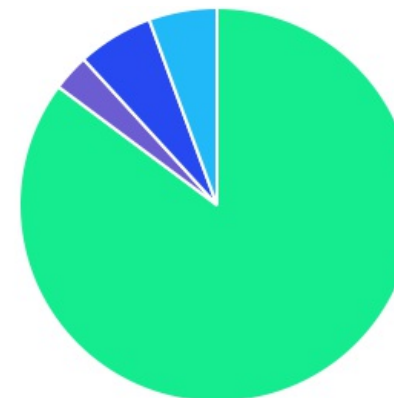









Comparativo (Rentabilidades | Metas)

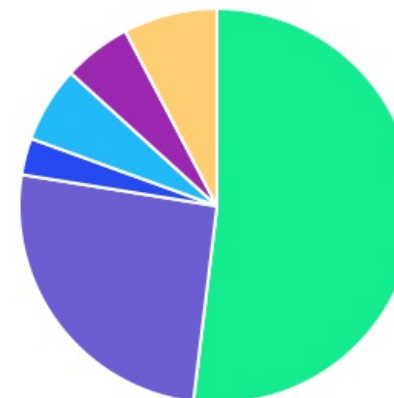





ATIVO	SALDO	CARTEIRA(%)	RESG.	4.963	RETORNO (R\$)	(%)	TX ADM
BRDESCO INSTITUCIONAL IMA-B TP FIC	R\$ 1.037.709,95	4,41%	D+1	7, I "b"	R\$ 4.870,04	0,47%	0,20%
BRDESCO IRF-M 1 TP FI RF	R\$ 4.735.140,62	20,11%	D+0	7, I "b"	R\$ 46.548,09	0,99%	0,20%
BB IRF-M TP FI RF PREVID	R\$ 1.420.424,47	6,03%	D+1	7, I "b"	R\$ 8.462,22	0,60%	0,20%
BRDESCO PODER PÚBLICO FIC RF CURTO P...	R\$ 146.472,61	0,62%	D+0	7, I "b"	R\$ 187,40	0,03%	1,50%
BB TESOIRO FIC RENDA FIXA SELIC	R\$ 2.769.180,78	11,76%	D+0	7, I "b"	R\$ 26.222,91	0,96%	0,20%
BRDESCO FI FINANCEIRO RF ESTRATÉGIA X...	R\$ 2.114.335,50	8,98%	D+0	7, I "b"	R\$ 13.721,37	0,64%	0,05%
BB FLUXO FIC RF PREVID	R\$ 15.353,87	0,07%	D+0	7, III "a"	R\$ 1.541,77	0,90%	1,00%
BRDESCO ALOCAÇÃO DINÂMICA FIC RF	R\$ 2.628.908,90	11,17%	D+4	7, III "a"	R\$ 17.537,34	0,67%	0,40%
BRDESCO PREMIUM FI RF REF DI	R\$ 3.390.444,60	14,40%	D+0	7, III "a"	R\$ 31.554,27	0,94%	0,20%
BB AÇÕES ENERGIA FI AÇÕES	R\$ 395.188,48	1,68%	D+3	8, I	R\$ 9.278,23	2,40%	2,00%
BB FATORIAL FIC AÇÕES	R\$ 313.057,66	1,33%	D+3	8, I	R\$ -13.448,50	-4,12%	1,00%
BRDESCO INSTITUCIONAL FI AÇÕES BDR NÍ...	R\$ 1.462.797,47	6,21%	D+4	9, III	R\$ -21.745,08	-1,46%	0,80%
BB ALOCAÇÃO FI MULTIMERCADO PREVID	R\$ 660.142,94	2,80%	D+5	10, I	R\$ 5.419,13	0,83%	0,85%
BB MULTIMERCADO LP JUROS E MOEDAS	R\$ 650.404,27	2,76%	D+1	10, I	R\$ 5.783,32	0,90%	0,50%
TÍTULOS PRIVADOS	R\$ 1.805.782,70	7,67%	-	7, IV	R\$ 15.568,62	0,87%	-
Total investimentos	R\$ 23.545.344,82	100.00%			R\$ 151.501,13	0,65%	
Disponibilidade	R\$ 3.424,79	-			-	-	
Total patrimônio	R\$ 23.548.769,61	100.00%			-	-	

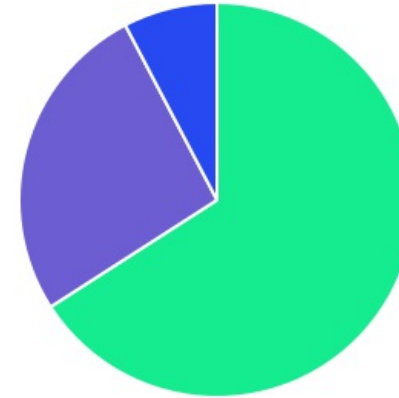
CLASSE	PERCENTUAL	VALOR	LEG.
Renda Fixa	85,21%	R\$ 20.063.754,00	
Exterior	6,21%	R\$ 1.462.797,47	
Estruturados	5,57%	R\$ 1.310.547,21	
Renda Variável	3,01%	R\$ 708.246,14	
Total	100,00%	R\$ 23.545.344,82	






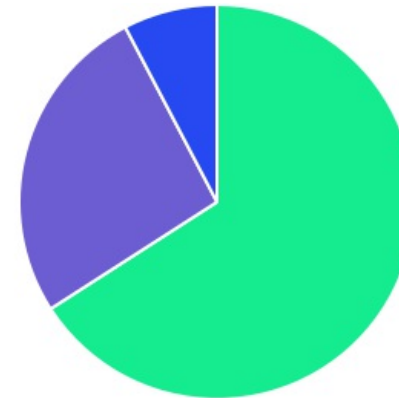
ENQUADRAMENTO	PERCENTUAL	VALOR	LEG.
Artigo 7º, Inciso I, Alínea " b "	51,91%	R\$ 12.223.263,93	
Artigo 7º, Inciso III, Alínea " a "	25,63%	R\$ 6.034.707,37	
Artigo 7º, Inciso IV	7,67%	R\$ 1.805.782,70	
Artigo 9º, Inciso III	6,21%	R\$ 1.462.797,47	
Artigo 10, Inciso I	5,57%	R\$ 1.310.547,21	
Artigo 8º, Inciso I	3,01%	R\$ 708.246,14	
Total	100,00%	R\$ 23.545.344,82	













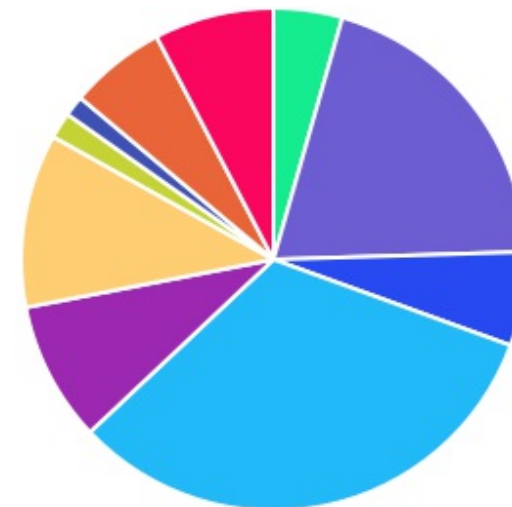
GESTOR	PERCENTUAL	VALOR	LEG.
BANCO BRADESCO	65,90%	R\$ 15.515.809,65	
BB GESTAO	26,43%	R\$ 6.223.752,47	
TÍTULOS	7,67%	R\$ 1.805.782,70	
Total	100,00%	R\$ 23.545.344,82	



ADMINISTRADOR	PERCENTUAL	VALOR	LEG.
BANCO BRADESCO	65,90%	R\$ 15.515.809,65	
BB GESTAO	26,43%	R\$ 6.223.752,47	
TÍTULOS	7,67%	R\$ 1.805.782,70	
Total	100,00%	R\$ 23.545.344,82	

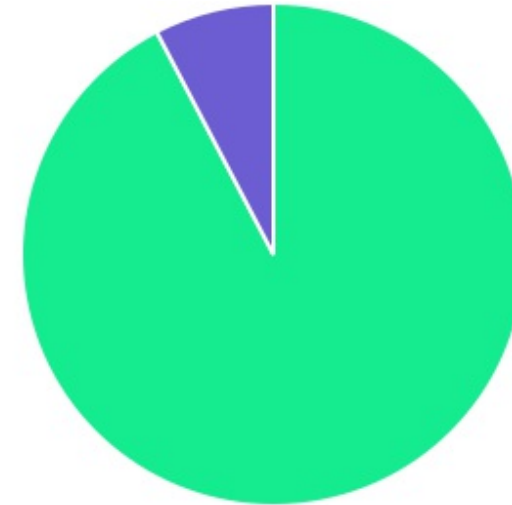


BENCHMARK	PERCENTUAL	VALOR	LEG.
CDI	32,41%	R\$ 7.631.999,07	
IRF-M 1	20,11%	R\$ 4.735.140,62	
IPCA	11,17%	R\$ 2.628.908,90	
IMA-B 5	8,98%	R\$ 2.114.335,50	
TÍTULOS	7,67%	R\$ 1.805.782,70	
GLOBAL BDRX	6,21%	R\$ 1.462.797,47	
IRF-M	6,03%	R\$ 1.420.424,47	
IMA-B	4,41%	R\$ 1.037.709,95	
IEE	1,68%	R\$ 395.188,48	
IBOVESPA	1,33%	R\$ 313.057,66	
Total	100,00%	R\$ 23.545.344,82	



As informações deste relatório foram obtidas a partir de fontes públicas ou privadas consideradas confiáveis, cuja responsabilidade pela correção e veracidade não é assumida pela LEMA, pelo titular desta marca ou por qualquer das empresas de seu grupo empresarial. As informações disponíveis, não devem ser entendidas como colocação, distribuição ou oferta de fundo de investimento ou qualquer outro valor mobiliário. Fundos de investimento não contam com a garantia do Administrador do fundo, Gestor da carteira, de qualquer mecanismo de seguro ou, ainda, do Fundo Garantidor de Créditos - FGC. Rentabilidade obtida no passado não representa garantia de rentabilidade futura. As estratégias com derivativos, utilizadas como parte da política de investimento de fundos de investimento, podem resultar em significativas perdas para seus cotistas superiores ao capital aplicado e a consequente obrigação do cotista de aportar recursos adicionais para cobrir o prejuízo do fundo. Ao investidor é recomendada a leitura cuidadosa do prospecto e regulamento do fundo de investimento ao aplicar seus recursos. Para avaliação da performance de um fundo de investimento, é recomendável a análise de, no mínimo, 12 (doze) meses. Os valores exibidos estão em Real (BRL). Para os cálculos foram utilizadas observações Diárias.

LIQUIDEZ	PERCENTUAL	VALOR	LEG.
0 a 30 dias	92,33%	R\$ 21.739.562,12	■
Acima 2 anos	7,67%	R\$ 1.805.782,70	■
Total	100,00%	R\$ 23.545.344,82	



RENDA FIXA	RESOLUÇÃO(%)	CARTEIRA (R\$)	(%)	POLÍTICA DE INVESTIMENTO		
				Inferior(%)	Alvo(%)	Superior(%)
Títulos Tesouro Nacional - SELIC - 7, I "a"	100%	R\$ 0,00	0.00%	0,00%	5,00%	30,00%
FI Renda Fixa Referenciado 100% títulos TN - 7, I "b"	100%	R\$ 12.223.263,93	51.91%	20,00%	45,00%	90,00%
FI em Índices de Renda Fixa 100% títulos TN - 7, I "c"	100%	R\$ 0,00	0.00%	0,00%	0,00%	0,00%
Operações Compromissadas - 7, II	5%	R\$ 0,00	0.00%	0,00%	0,00%	0,00%
FI Renda Fixa - 7, III "a"	60%	R\$ 6.034.707,37	25.63%	0,00%	20,00%	60,00%
FI de Índices Renda Fixa - 7, III "b"	60%	R\$ 0,00	0.00%	0,00%	0,00%	0,00%
Ativos Bancários - 7, IV	20%	R\$ 1.805.782,70	7.67%	0,00%	8,00%	15,00%
FI Direitos Creditórios (FIDC) - sênior - 7, V "a"	5%	R\$ 0,00	0.00%	0,00%	0,00%	0,00%
FI Renda Fixa "Crédito Privado" - 7, V "b"	5%	R\$ 0,00	0.00%	0,00%	2,00%	5,00%
FI Debêntures - 7, V "c"	5%	R\$ 0,00	0.00%	0,00%	0,00%	0,00%
Total Renda Fixa		R\$ 20.063.754,00	85,21%			
RENDA VARIÁVEL	RESOLUÇÃO(%)	CARTEIRA (R\$)	(%)	Inferior(%)	Alvo(%)	Superior(%)
FI Ações - 8, I	30%	R\$ 708.246,14	3.01%	0,00%	5,00%	10,00%
FI de Índices Ações - 8, II	30%	R\$ 0,00	0.00%	0,00%	0,00%	0,00%
Total Renda Variável		R\$ 708.246,14	3,01%			
INVESTIMENTOS NO EXTERIOR	RESOLUÇÃO(%)	CARTEIRA (R\$)	(%)	Inferior(%)	Alvo(%)	Superior(%)
FI Renda Fixa - Dívida Externa - 9, I	10%	R\$ 0,00	0.00%	0,00%	0,00%	10,00%
FI Investimento no Exterior - 9, II	10%	R\$ 0,00	0.00%	0,00%	0,00%	10,00%
FI Ações - BDR Nível I - 9, III	10%	R\$ 1.462.797,47	6.21%	0,00%	7,00%	10,00%
Total Investimentos no Exterior		R\$ 1.462.797,47	6,21%			

FUNDOS ESTRUTURADOS	RESOLUÇÃO(%)	CARTEIRA (R\$)	(%)	POLÍTICA DE INVESTIMENTO		
				Inferior(%)	Alvo(%)	Superior(%)
FI Multimercado - aberto - 10, I	10%	R\$ 1.310.547,21	5,57%	0,00%	8,00%	10,00%
FI em Participações - 10, II	5%	R\$ 0,00	0,00%	0,00%	0,00%	0,00%
FI "Ações - Mercado de Acesso" - 10, III	5%	R\$ 0,00	0,00%	0,00%	0,00%	0,00%
Total Fundos Estruturados		R\$ 1.310.547,21	5,57%			
FUNDOS IMOBILIÁRIOS	RESOLUÇÃO(%)	CARTEIRA (R\$)	(%)	Inferior(%)	Alvo(%)	Superior(%)
FI Imobiliário - 11	5%	R\$ 0,00	0,00%	0,00%	0,00%	0,00%
Total Fundos Imobiliários		R\$ 0,00	0,00%			
EMPRÉSTIMOS CONSIGNADOS	RESOLUÇÃO(%)	CARTEIRA (R\$)	(%)	Inferior(%)	Alvo(%)	Superior(%)
Empréstimos Consignados - 12	5%	R\$ 0,00	0,00%	0,00%	0,00%	0,00%
Total Empréstimos Consignados		R\$ 0,00	0,00%			
Total Global		R\$ 23.545.344,82	100,00%			

PERÍODO	SALDO ANTERIOR	SALDO FINAL	META	RENT.(R\$)	RENT.(%)	GAP
2025			IPCA + 5.27% a.a.			
Janeiro	R\$ 22.878.709,96	R\$ 23.271.311,03	0,59%	R\$ 231.889,35	1,01%	0,43p.p.
Fevereiro	R\$ 23.271.311,03	R\$ 23.548.769,61	1,74%	R\$ 151.501,13	0,65%	-1,09p.p.
Total	R\$ 23.271.311,03	R\$ 23.548.769,61	2,34%	R\$ 383.390,48	1,67%	-0,67p.p.
2024			IPCA + 5.06% a.a.			
Janeiro	R\$ 19.106.062,87	R\$ 19.285.854,96	0,83%	R\$ 118.344,41	0,62%	-0,22p.p.
Fevereiro	R\$ 19.285.854,96	R\$ 19.515.329,32	1,24%	R\$ 175.894,84	0,91%	-0,33p.p.
Março	R\$ 19.515.329,32	R\$ 19.623.177,37	0,57%	R\$ 146.312,41	0,75%	0,18p.p.
Abril	R\$ 19.623.177,37	R\$ 19.680.497,57	0,79%	R\$ 2.547,31	0,02%	-0,78p.p.
Maiο	R\$ 19.680.497,57	R\$ 19.935.815,66	0,87%	R\$ 211.092,01	1,07%	0,20p.p.
Junho	R\$ 19.935.815,66	R\$ 20.158.751,77	0,62%	R\$ 203.264,94	1,02%	0,40p.p.
Julho	R\$ 20.158.751,77	R\$ 20.319.220,51	0,79%	R\$ 229.122,69	1,14%	0,35p.p.
Agosto	R\$ 20.319.220,51	R\$ 20.499.158,35	0,39%	R\$ 179.839,93	0,90%	0,51p.p.
Setembro	R\$ 20.499.158,35	R\$ 20.548.975,94	0,85%	R\$ 62.280,71	0,31%	-0,55p.p.
Outubro	R\$ 20.548.975,94	R\$ 20.727.567,71	0,97%	R\$ 175.188,18	0,85%	-0,12p.p.
Novembro	R\$ 20.727.567,71	R\$ 20.889.326,68	0,80%	R\$ 174.200,17	0,84%	0,04p.p.
Dezembro	R\$ 20.889.326,68	R\$ 22.878.709,96	0,93%	R\$ 21.321,34	0,10%	-0,83p.p.
Total	R\$ 20.889.326,68	R\$ 22.878.709,96	10,14%	R\$ 1.699.408,94	8,86%	-1,28p.p.
2023			IPCA + 5.07% a.a.			
Janeiro	R\$ 15.755.582,69	R\$ 15.828.607,24	0,94%	R\$ 180.476,91	1,15%	0,20p.p.
Fevereiro	R\$ 15.828.607,24	R\$ 16.211.720,80	1,25%	R\$ 84.504,00	0,54%	-0,72p.p.
Março	R\$ 16.211.720,80	R\$ 16.648.004,06	1,12%	R\$ 202.519,91	1,24%	0,12p.p.

Abril	R\$ 16.648.004,06	R\$ 16.994.034,08	1,02%	R\$ 168.272,30	1,01%	-0,02p.p.
Maio	R\$ 16.994.034,08	R\$ 17.468.035,20	0,64%	R\$ 233.398,49	1,37%	0,73p.p.
Junho	R\$ 17.468.035,20	R\$ 17.952.220,31	0,33%	R\$ 251.736,64	1,43%	1,10p.p.
Julho	R\$ 17.952.220,31	R\$ 17.921.335,89	0,53%	R\$ 179.139,44	1,00%	0,47p.p.
Agosto	R\$ 17.921.335,89	R\$ 17.946.626,62	0,64%	R\$ 146.088,89	0,82%	0,17p.p.
Setembro	R\$ 17.946.626,62	R\$ 17.871.984,34	0,67%	R\$ 88.302,36	0,49%	-0,18p.p.
Outubro	R\$ 17.871.984,34	R\$ 17.771.012,11	0,65%	R\$ 56.610,16	0,32%	-0,33p.p.
Novembro	R\$ 17.771.012,11	R\$ 18.393.901,36	0,69%	R\$ 358.814,24	2,01%	1,32p.p.
Dezembro	R\$ 18.393.901,36	R\$ 19.106.062,87	0,97%	R\$ 273.966,10	1,49%	0,52p.p.
Total	R\$ 18.393.901,36	R\$ 19.106.062,87	9,93%	R\$ 2.223.829,44	13,63%	3,70p.p.

2022 IPCA + 4.93% a.a.

Janeiro	R\$ 11.985.867,00	R\$ 11.889.845,38	0,94%	R\$ -86.362,23	-0,72%	-1,66p.p.
Fevereiro	R\$ 11.889.845,38	R\$ 12.109.470,01	1,41%	R\$ 31.714,08	0,27%	-1,14p.p.
Março	R\$ 12.109.470,01	R\$ 12.411.001,00	2,02%	R\$ 133.618,79	1,15%	-0,87p.p.
Abril	R\$ 12.411.001,00	R\$ 12.646.512,69	1,46%	R\$ 70.712,84	0,56%	-0,90p.p.
Maio	R\$ 12.646.512,69	R\$ 12.961.571,06	0,87%	R\$ 82.194,29	0,65%	-0,23p.p.
Junho	R\$ 12.961.571,06	R\$ 13.160.310,00	1,07%	R\$ 62.096,38	0,47%	-0,60p.p.
Julho	R\$ 13.160.310,00	R\$ 13.424.803,32	-0,28%	R\$ 118.961,15	0,90%	1,17p.p.
Agosto	R\$ 13.424.803,32	R\$ 13.631.907,40	0,04%	R\$ 61.872,64	0,48%	0,44p.p.
Setembro	R\$ 13.631.907,40	R\$ 14.139.131,41	0,11%	R\$ 40.593,23	0,29%	0,18p.p.
Outubro	R\$ 14.139.131,41	R\$ 14.571.222,85	0,99%	R\$ 220.321,93	1,55%	0,56p.p.
Novembro	R\$ 14.571.222,85	R\$ 14.946.574,35	0,81%	R\$ 74.388,44	0,50%	-0,31p.p.
Dezembro	R\$ 14.946.574,35	R\$ 15.755.582,69	1,02%	R\$ 83.511,45	0,54%	-0,48p.p.

Total	R\$ 14.946.574,35	R\$ 15.755.582,69	11,00%	R\$ 893.622,99	6,84%	-4,16p.p.
2021	IPCA + 5.44% a.a.					
Janeiro	R\$ 9.275.880,29	R\$ 9.246.112,61	0,69%	R\$ -33.210,40	-0,35%	-1,04p.p.
Fevereiro	R\$ 9.246.112,61	R\$ 9.479.302,64	1,30%	R\$ -64.353,32	-0,69%	-1,99p.p.
Março	R\$ 9.479.302,64	R\$ 9.646.842,47	1,37%	R\$ -32.743,82	-0,33%	-1,70p.p.
Abril	R\$ 9.646.842,47	R\$ 9.903.370,92	0,75%	R\$ 53.933,42	0,54%	-0,22p.p.
Maiο	R\$ 9.903.370,92	R\$ 10.121.225,54	1,27%	R\$ 40.437,34	0,40%	-0,87p.p.
Junho	R\$ 10.121.225,54	R\$ 10.306.216,93	0,97%	R\$ 16.092,20	0,17%	-0,80p.p.
Julho	R\$ 10.306.216,93	R\$ 10.531.227,89	1,40%	R\$ -7.508,69	-0,09%	-1,49p.p.
Agosto	R\$ 10.531.227,89	R\$ 10.747.821,87	1,31%	R\$ 452,94	-0,00%	-1,32p.p.
Setembro	R\$ 10.747.821,87	R\$ 10.945.525,96	1,60%	R\$ 1.833,74	0,02%	-1,59p.p.
Outubro	R\$ 10.945.525,96	R\$ 11.120.354,70	1,69%	R\$ -60.343,45	-0,52%	-2,22p.p.
Novembro	R\$ 11.120.354,70	R\$ 11.490.511,68	1,39%	R\$ 174.288,96	1,56%	0,17p.p.
Dezembro	R\$ 11.490.511,68	R\$ 11.985.867,00	1,17%	R\$ 137.526,30	1,19%	0,02p.p.
Total	R\$ 11.490.511,68	R\$ 11.985.867,00	16,05%	R\$ 226.405,22	1,88%	-14,17p.p.

ATIVO	CNPJ	RENTABILIDADE				
		Mês (%)	Ano (%)	12 meses (%)	24 meses (%)	Início (%)
BB IRF-M 1 TP FIC RF...	11.328.882/0001-35	-	-	11,44%	-	18,29%
BB FLUXO FIC RF PREVID	13.077.415/0001-05	0,90%	0,90%	9,22%	15,73%	24,74%
BB PERFIL FIC RF REF DI...	13.077.418/0001-49	-	-	-	-	2,57%
BB IDKA 2 TP FI RF...	13.322.205/0001-35	-	-	10,86%	-	12,50%
BB ALOCAÇÃO ATIVA FIC RF PREVID	25.078.994/0001-90	-	-	6,57%	-	6,66%
BRADESCO PODER PÚBLICO FIC RF CURTO...	13.397.466/0001-14	0,03%	0,84%	8,00%	15,25%	26,42%
BRADESCO INSTITUCIONAL FIC...	20.216.216/0001-04	-	-	7,72%	19,76%	30,56%
BB IRF-M TP FI RF PREVID	07.111.384/0001-69	0,60%	3,15%	3,69%	14,54%	13,94%
BNB RPPS IMA-B FI RF	08.266.261/0001-60	-	-	4,61%	-	4,18%
BRADESCO MAXI PODER PÚBLICO FI RF	08.246.263/0001-97	-	-	-	-	4,59%
BRADESCO IRF-M 1 TP FI RF	11.484.558/0001-06	0,99%	2,27%	9,93%	23,48%	42,90%
BRADESCO IDKA PRÉ 2 FI RF	24.022.566/0001-82	-	-	-1,93%	-	-2,81%
BRADESCO PREMIUM FI RF REF DI	03.399.411/0001-90	0,94%	2,01%	11,31%	26,45%	35,17%
BRADESCO INSTITUCIONAL IMA-B...	10.986.880/0001-70	0,47%	1,51%	-1,35%	4,13%	4,11%
CAIXA DIVIDENDOS FI AÇÕES	05.900.798/0001-41	-	-	-	-	-
BRADESCO INSTITUCIONAL IMA-GERAL...	08.246.318/0001-69	-	-	-	-	0,81%
BRADESCO INSTITUCIONAL IMA-B...	08.702.798/0001-25	-	-	-	-	1,64%
BRADESCO ALOCAÇÃO DINÂMICA FIC RF	28.515.874/0001-09	0,67%	2,18%	3,89%	18,97%	32,18%
BB FATORIAL FIC AÇÕES	07.882.792/0001-14	-4,12%	-1,30%	-10,02%	5,30%	-6,73%
BB ALOCAÇÃO FI...	35.292.597/0001-70	0,83%	1,97%	6,28%	18,49%	34,44%
BB MULTIMERCADO LP...	06.015.368/0001-00	0,90%	1,85%	8,36%	22,05%	30,08%

BRADESCO INSTITUCIONAL FI...	21.321.454/0001-34	-1,46%	-5,44%	38,36%	71,18%	54,75%
BRADESCO S&P 500...	18.079.540/0001-78	-	-	-	-	1,84%
BB AÇÕES ENERGIA FI AÇÕES	02.020.528/0001-58	2,40%	7,56%	-6,34%	12,24%	-1,20%
BB TESOIRO FIC RENDA FIXA SELIC	04.857.834/0001-79	0,96%	1,98%	10,79%	24,57%	30,05%
BRADESCO FI FINANCEIRO RF ESTRATÉGIA XXVI...	55.969.096/0001-92	0,64%	2,17%	-	-	4,04%
CAIXA BRASIL ESPECIAL 2026 TP FIF...	56.134.800/0001-50	-	-	-	-	-

TÍTULO	VENC.	COMPRA	QTD.	P.U. COMPRA	P.U. ATUAL	MARCAÇÃO	VALOR COMPRA	VALOR ATUAL	RETORNO
Total Públicos							R\$ 0,00	R\$ 0,00	R\$ 0,00 (0,00%)
LF BRADESCO IPCA	23/11/27	23/11/22	1	1.400.000,00	1.805.782,70	CURVA 6,75%	R\$ 1.400.000,00	R\$ 1.805.782,70	R\$ 15.568,62 (0,87%)
Total Privados							R\$ 1.400.000,00	R\$ 1.805.782,70	R\$ 15.568,62 (0,87%)
Total Global							R\$ 1.400.000,00	R\$ 1.805.782,70	R\$ 15.568,62 (0,87%)