



IPREV

 Março/2025

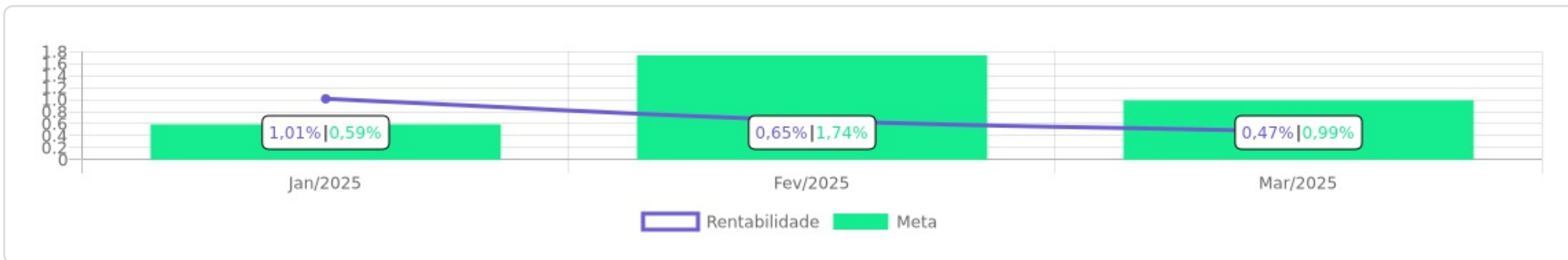


| | | | | | | | | | | | | | | | | |
|---|--|-----|-------|-------|-------|---|-----|-------|-------|-------|--|-----|-------|-----------|-----------|---|
| <p>Patrimônio</p> <p>R\$ 23.841.364,38</p> | <p>Rentabilidade</p> <table border="1"> <tr> <td>Mês</td> <td>Acum.</td> </tr> <tr> <td>0,47%</td> <td>2,15%</td> </tr> </table> | Mês | Acum. | 0,47% | 2,15% | <p>Meta</p> <table border="1"> <tr> <td>Mês</td> <td>Acum.</td> </tr> <tr> <td>0,99%</td> <td>3,36%</td> </tr> </table> | Mês | Acum. | 0,99% | 3,36% | <p>Gap</p> <table border="1"> <tr> <td>Mês</td> <td>Acum.</td> </tr> <tr> <td>-0,52p.p.</td> <td>-1,21p.p.</td> </tr> </table> | Mês | Acum. | -0,52p.p. | -1,21p.p. | <p>VaR_{1,252}</p> <p>0,18%</p> |
| Mês | Acum. | | | | | | | | | | | | | | | |
| 0,47% | 2,15% | | | | | | | | | | | | | | | |
| Mês | Acum. | | | | | | | | | | | | | | | |
| 0,99% | 3,36% | | | | | | | | | | | | | | | |
| Mês | Acum. | | | | | | | | | | | | | | | |
| -0,52p.p. | -1,21p.p. | | | | | | | | | | | | | | | |






Evolução do Patrimônio

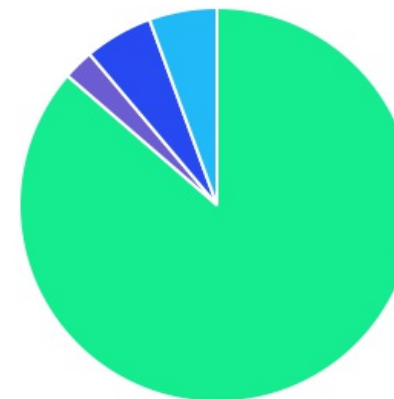









Comparativo (Rentabilidades | Metas)

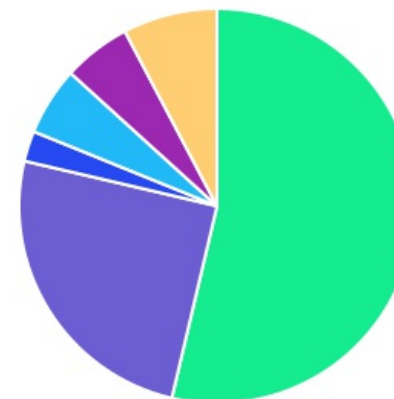






| ATIVO | SALDO | CARTEIRA(%) | RESG. | 4.963 | RETORNO (R\$) | (%) | TX ADM |
|---|--------------------------|----------------|-------|------------|-----------------------|--------------|--------|
| BRDESCO INSTITUCIONAL IMA-B TP FIC | R\$ 0,00 | 0,00% | D+1 | 7, I "b" | R\$ 20.163,86 | 1,94% | 0,20% |
| BRDESCO IRF-M 1 TP FI RF | R\$ 6.486.124,99 | 27,21% | D+0 | 7, I "b" | R\$ 50.984,37 | 0,79% | 0,20% |
| BB IRF-M TP FI RF PREVID | R\$ 0,00 | 0,00% | D+1 | 7, I "b" | R\$ 10.127,42 | 0,71% | 0,20% |
| BRDESCO PODER PÚBLICO FIC RF CURTO P... | R\$ 386.901,84 | 1,62% | D+0 | 7, I "b" | R\$ 1.653,74 | 0,42% | 1,50% |
| BB TESOURO FIC RENDA FIXA SELIC | R\$ 2.800.870,21 | 11,75% | D+0 | 7, I "b" | R\$ 25.948,17 | 0,94% | 0,20% |
| BRDESCO FI FINANCEIRO RF ESTRATÉGIA X... | R\$ 2.118.858,52 | 8,89% | D+0 | 7, I "b" | R\$ 4.523,02 | 0,21% | 0,05% |
| CAIXA BRASIL ESPECIAL 2026 TP FIF RF - RES... | R\$ 1.001.124,85 | 4,20% | D+0 | 7, I "b" | R\$ 1.124,85 | 0,11% | 0,06% |
| BB FLUXO FIC RF PREVID | R\$ 179.531,42 | 0,75% | D+0 | 7, III "a" | R\$ 543,86 | 0,29% | 1,00% |
| BRDESCO ALOCAÇÃO DINÂMICA FIC RF | R\$ 0,00 | 0,00% | D+4 | 7, III "a" | R\$ 27.365,71 | 1,04% | 0,40% |
| BRDESCO PREMIUM FI RF REF DI | R\$ 5.010.877,51 | 21,02% | D+0 | 7, III "a" | R\$ 38.294,87 | 0,77% | 0,20% |
| BB PERFIL FIC RF REF DI PREVIDENC | R\$ 767.311,27 | 3,22% | D+0 | 7, III "a" | R\$ 3.351,16 | 0,44% | 0,20% |
| BB AÇÕES ENERGIA FI AÇÕES | R\$ 0,00 | 0,00% | D+3 | 8, I | R\$ 6.807,28 | 1,72% | 2,00% |
| BB FATORIAL FIC AÇÕES | R\$ 0,00 | 0,00% | D+3 | 8, I | R\$ 3.271,67 | 1,05% | 1,00% |
| CAIXA DIVIDENDOS FI AÇÕES | R\$ 593.740,14 | 2,49% | D+3 | 8, I | R\$ -6.259,86 | -1,04% | 1,50% |
| BRDESCO INSTITUCIONAL FI AÇÕES BDR Ní... | R\$ 1.334.113,68 | 5,60% | D+4 | 9, III | R\$ -128.683,79 | -8,80% | 0,80% |
| BB ALOCAÇÃO FI MULTIMERCADO PREVID | R\$ 664.856,88 | 2,79% | D+5 | 10, I | R\$ 4.713,94 | 0,71% | 0,85% |
| BB MULTIMERCADO LP JUROS E MOEDAS | R\$ 656.352,01 | 2,75% | D+1 | 10, I | R\$ 5.947,74 | 0,91% | 0,50% |
| TÍTULOS PRIVADOS | R\$ 1.837.008,27 | 7,71% | - | 7, IV | R\$ 31.225,57 | 1,73% | - |
| Total investimentos | R\$ 23.837.671,59 | 100,00% | | | R\$ 101.103,58 | 0,47% | |
| Disponibilidade | R\$ 3.692,79 | - | | | - | - | |
| Total patrimônio | R\$ 23.841.364,38 | 100,00% | | | - | - | |

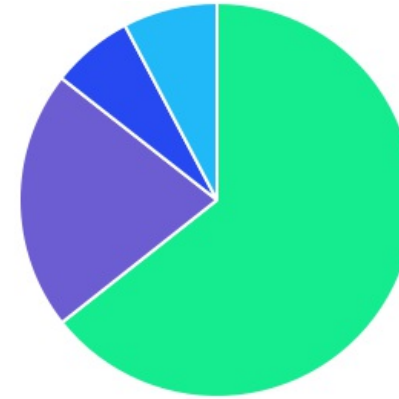
| CLASSE | PERCENTUAL | VALOR | LEG. |
|----------------|----------------|--------------------------|---|
| Renda Fixa | 86,37% | R\$ 20.588.608,88 |  |
| Exterior | 5,60% | R\$ 1.334.113,68 |  |
| Estruturados | 5,54% | R\$ 1.321.208,89 |  |
| Renda Variável | 2,49% | R\$ 593.740,14 |  |
| Total | 100,00% | R\$ 23.837.671,59 |  |







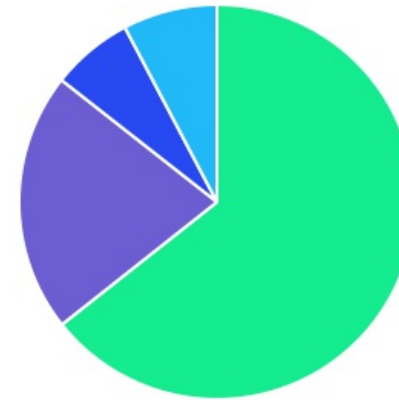
| ENQUADRAMENTO | PERCENTUAL | VALOR | LEG. |
|-------------------------------------|----------------|--------------------------|---|
| Artigo 7º, Inciso I, Alínea " b " | 53,67% | R\$ 12.793.880,41 |  |
| Artigo 7º, Inciso III, Alínea " a " | 24,99% | R\$ 5.957.720,20 |  |
| Artigo 7º, Inciso IV | 7,71% | R\$ 1.837.008,27 |  |
| Artigo 9º, Inciso III | 5,60% | R\$ 1.334.113,68 |  |
| Artigo 10, Inciso I | 5,54% | R\$ 1.321.208,89 |  |
| Artigo 8º, Inciso I | 2,49% | R\$ 593.740,14 |  |
| Total | 100,00% | R\$ 23.837.671,59 |  |














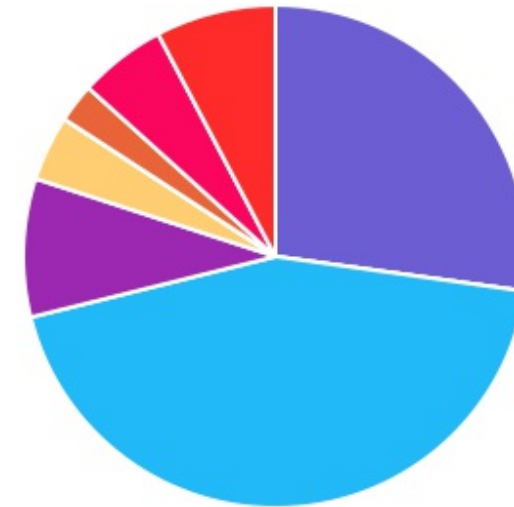
| GESTOR | PERCENTUAL | VALOR | LEG. |
|---------------------|----------------|--------------------------|---|
| BANCO BRADESCO | 64,34% | R\$ 15.336.876,54 |  |
| BB GESTAO | 21,26% | R\$ 5.068.921,79 |  |
| TÍTULOS | 7,71% | R\$ 1.837.008,27 |  |
| CAIXA DISTRIBUIDORA | 6,69% | R\$ 1.594.864,99 |  |
| Total | 100,00% | R\$ 23.837.671,59 | |






| ADMINISTRADOR | PERCENTUAL | VALOR | LEG. |
|-----------------|----------------|--------------------------|---|
| BANCO BRADESCO | 64,34% | R\$ 15.336.876,54 |  |
| BB GESTAO | 21,26% | R\$ 5.068.921,79 |  |
| TÍTULOS | 7,71% | R\$ 1.837.008,27 |  |
| CAIXA ECONOMICA | 6,69% | R\$ 1.594.864,99 |  |
| Total | 100,00% | R\$ 23.837.671,59 | |

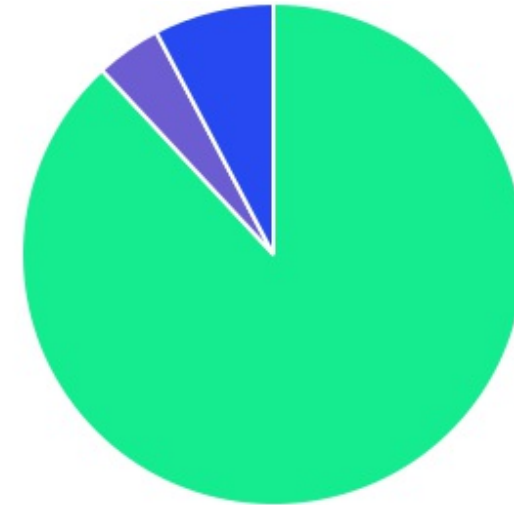


| BENCHMARK | PERCENTUAL | VALOR | LEG. |
|--------------|----------------|--------------------------|---|
| CDI | 43,91% | R\$ 10.466.701,14 |  |
| IRF-M 1 | 27,21% | R\$ 6.486.124,99 |  |
| IMA-B 5 | 8,89% | R\$ 2.118.858,52 |  |
| TÍTULOS | 7,71% | R\$ 1.837.008,27 |  |
| GLOBAL BDRX | 5,60% | R\$ 1.334.113,68 |  |
| IPCA | 4,20% | R\$ 1.001.124,85 |  |
| IDIV | 2,49% | R\$ 593.740,14 |  |
| IMA-B | 0,00% | R\$ 0,00 |  |
| IRF-M | 0,00% | R\$ 0,00 |  |
| IEE | 0,00% | R\$ 0,00 |  |
| IBOVESPA | 0,00% | R\$ 0,00 |  |
| Total | 100,00% | R\$ 23.837.671,59 | |



As informações deste relatório foram obtidas a partir de fontes públicas ou privadas consideradas confiáveis, cuja responsabilidade pela correção e veracidade não é assumida pela LEMA, pelo titular desta marca ou por qualquer das empresas de seu grupo empresarial. As informações disponíveis, não devem ser entendidas como colocação, distribuição ou oferta de fundo de investimento ou qualquer outro valor mobiliário. Fundos de investimento não contam com a garantia do Administrador do fundo, Gestor da carteira, de qualquer mecanismo de seguro ou, ainda, do Fundo Garantidor de Créditos - FGC. Rentabilidade obtida no passado não representa garantia de rentabilidade futura. As estratégias com derivativos, utilizadas como parte da política de investimento de fundos de investimento, podem resultar em significativas perdas para seus cotistas superiores ao capital aplicado e a consequente obrigação do cotista de aportar recursos adicionais para cobrir o prejuízo do fundo. Ao investidor é recomendada a leitura cuidadosa do prospecto e regulamento do fundo de investimento ao aplicar seus recursos. Para avaliação da performance de um fundo de investimento, é recomendável a análise de, no mínimo, 12 (doze) meses. Os valores exibidos estão em Real (BRL). Para os cálculos foram utilizadas observações Diárias.

| LIQUIDEZ | PERCENTUAL | VALOR | LEG. |
|----------------|----------------|--------------------------|---|
| 0 a 30 dias | 88,09% | R\$ 20.999.538,47 |  |
| Acima 2 anos | 7,71% | R\$ 1.837.008,27 |  |
| 181 a 365 dias | 4,20% | R\$ 1.001.124,85 |  |
| Total | 100,00% | R\$ 23.837.671,59 | |



| RENDA FIXA | RESOLUÇÃO(%) | CARTEIRA (R\$) | (%) | POLÍTICA DE INVESTIMENTO | | |
|--|--------------|--------------------------|---------------|--------------------------|---------|-------------|
| | | | | Inferior(%) | Alvo(%) | Superior(%) |
| Títulos Tesouro Nacional - SELIC - 7, I "a" | 100% | R\$ 0,00 | 0.00% | 0,00% | 5,00% | 30,00% |
| FI Renda Fixa Referenciado 100% títulos TN - 7, I "b" | 100% | R\$ 12.793.880,41 | 53.67% | 20,00% | 45,00% | 90,00% |
| FI em Índices de Renda Fixa 100% títulos TN - 7, I "c" | 100% | R\$ 0,00 | 0.00% | 0,00% | 0,00% | 0,00% |
| Operações Compromissadas - 7, II | 5% | R\$ 0,00 | 0.00% | 0,00% | 0,00% | 0,00% |
| FI Renda Fixa - 7, III "a" | 60% | R\$ 5.957.720,20 | 24.99% | 0,00% | 20,00% | 60,00% |
| FI de Índices Renda Fixa - 7, III "b" | 60% | R\$ 0,00 | 0.00% | 0,00% | 0,00% | 0,00% |
| Ativos Bancários - 7, IV | 20% | R\$ 1.837.008,27 | 7.71% | 0,00% | 8,00% | 15,00% |
| FI Direitos Creditórios (FIDC) - sênior - 7, V "a" | 5% | R\$ 0,00 | 0.00% | 0,00% | 0,00% | 0,00% |
| FI Renda Fixa "Crédito Privado" - 7, V "b" | 5% | R\$ 0,00 | 0.00% | 0,00% | 2,00% | 5,00% |
| FI Debêntures - 7, V "c" | 5% | R\$ 0,00 | 0.00% | 0,00% | 0,00% | 0,00% |
| Total Renda Fixa | | R\$ 20.588.608,88 | 86,37% | | | |
| RENDA VARIÁVEL | RESOLUÇÃO(%) | CARTEIRA (R\$) | (%) | Inferior(%) | Alvo(%) | Superior(%) |
| FI Ações - 8, I | 30% | R\$ 593.740,14 | 2.49% | 0,00% | 5,00% | 10,00% |
| FI de Índices Ações - 8, II | 30% | R\$ 0,00 | 0.00% | 0,00% | 0,00% | 0,00% |
| Total Renda Variável | | R\$ 593.740,14 | 2,49% | | | |
| INVESTIMENTOS NO EXTERIOR | RESOLUÇÃO(%) | CARTEIRA (R\$) | (%) | Inferior(%) | Alvo(%) | Superior(%) |
| FI Renda Fixa - Dívida Externa - 9, I | 10% | R\$ 0,00 | 0.00% | 0,00% | 0,00% | 10,00% |
| FI Investimento no Exterior - 9, II | 10% | R\$ 0,00 | 0.00% | 0,00% | 0,00% | 10,00% |
| FI Ações - BDR Nível I - 9, III | 10% | R\$ 1.334.113,68 | 5.60% | 0,00% | 7,00% | 10,00% |
| Total Investimentos no Exterior | | R\$ 1.334.113,68 | 5,60% | | | |

| FUNDOS ESTRUTURADOS | RESOLUÇÃO(%) | CARTEIRA (R\$) | (%) | POLÍTICA DE INVESTIMENTO | | |
|--|--------------|--------------------------|----------------|--------------------------|---------|-------------|
| | | | | Inferior(%) | Alvo(%) | Superior(%) |
| FI Multimercado - aberto - 10, I | 10% | R\$ 1.321.208,89 | 5.54% | 0,00% | 8,00% | 10,00% |
| FI em Participações - 10, II | 5% | R\$ 0,00 | 0.00% | 0,00% | 0,00% | 0,00% |
| FI "Ações - Mercado de Acesso" - 10, III | 5% | R\$ 0,00 | 0.00% | 0,00% | 0,00% | 0,00% |
| Total Fundos Estruturados | | R\$ 1.321.208,89 | 5,54% | | | |
| FUNDOS IMOBILIÁRIOS | RESOLUÇÃO(%) | CARTEIRA (R\$) | (%) | Inferior(%) | Alvo(%) | Superior(%) |
| FI Imobiliário - 11 | 5% | R\$ 0,00 | 0.00% | 0,00% | 0,00% | 0,00% |
| Total Fundos Imobiliários | | R\$ 0,00 | 0,00% | | | |
| EMPRÉSTIMOS CONSIGNADOS | RESOLUÇÃO(%) | CARTEIRA (R\$) | (%) | Inferior(%) | Alvo(%) | Superior(%) |
| Empréstimos Consignados - 12 | 5% | R\$ 0,00 | 0.00% | 0,00% | 0,00% | 0,00% |
| Total Empréstimos Consignados | | R\$ 0,00 | 0,00% | | | |
| Total Global | | R\$ 23.837.671,59 | 100,00% | | | |

| PERÍODO | SALDO ANTERIOR | SALDO FINAL | META | RENT.(R\$) | RENT.(%) | GAP |
|--------------|--------------------------|--------------------------|-------------------|-------------------------|--------------|------------------|
| 2025 | | | IPCA + 5.27% a.a. | | | |
| Janeiro | R\$ 22.878.709,96 | R\$ 23.271.311,03 | 0,59% | R\$ 231.889,35 | 1,01% | 0,43p.p. |
| Fevereiro | R\$ 23.271.311,03 | R\$ 23.548.769,61 | 1,74% | R\$ 151.501,13 | 0,65% | -1,09p.p. |
| Março | R\$ 23.548.769,61 | R\$ 23.841.364,38 | 0,99% | R\$ 101.103,58 | 0,47% | -0,52p.p. |
| Total | R\$ 23.548.769,61 | R\$ 23.841.364,38 | 3,36% | R\$ 484.494,06 | 2,15% | -1,21p.p. |
| 2024 | | | IPCA + 5.06% a.a. | | | |
| Janeiro | R\$ 19.106.062,87 | R\$ 19.285.854,96 | 0,83% | R\$ 118.344,41 | 0,62% | -0,22p.p. |
| Fevereiro | R\$ 19.285.854,96 | R\$ 19.515.329,32 | 1,24% | R\$ 175.894,84 | 0,91% | -0,33p.p. |
| Março | R\$ 19.515.329,32 | R\$ 19.623.177,37 | 0,57% | R\$ 146.312,41 | 0,75% | 0,18p.p. |
| Abril | R\$ 19.623.177,37 | R\$ 19.680.497,57 | 0,79% | R\$ 2.547,31 | 0,02% | -0,78p.p. |
| Maiο | R\$ 19.680.497,57 | R\$ 19.935.815,66 | 0,87% | R\$ 211.092,01 | 1,07% | 0,20p.p. |
| Junho | R\$ 19.935.815,66 | R\$ 20.158.751,77 | 0,62% | R\$ 203.264,94 | 1,02% | 0,40p.p. |
| Julho | R\$ 20.158.751,77 | R\$ 20.319.220,51 | 0,79% | R\$ 229.122,69 | 1,14% | 0,35p.p. |
| Agosto | R\$ 20.319.220,51 | R\$ 20.499.158,35 | 0,39% | R\$ 179.839,93 | 0,90% | 0,51p.p. |
| Setembro | R\$ 20.499.158,35 | R\$ 20.548.975,94 | 0,85% | R\$ 62.280,71 | 0,31% | -0,55p.p. |
| Outubro | R\$ 20.548.975,94 | R\$ 20.727.567,71 | 0,97% | R\$ 175.188,18 | 0,85% | -0,12p.p. |
| Novembro | R\$ 20.727.567,71 | R\$ 20.889.326,68 | 0,80% | R\$ 174.200,17 | 0,84% | 0,04p.p. |
| Dezembro | R\$ 20.889.326,68 | R\$ 22.878.709,96 | 0,93% | R\$ 21.321,34 | 0,10% | -0,83p.p. |
| Total | R\$ 20.889.326,68 | R\$ 22.878.709,96 | 10,14% | R\$ 1.699.408,94 | 8,86% | -1,28p.p. |
| 2023 | | | IPCA + 5.07% a.a. | | | |
| Janeiro | R\$ 15.755.582,69 | R\$ 15.828.607,24 | 0,94% | R\$ 180.476,91 | 1,15% | 0,20p.p. |
| Fevereiro | R\$ 15.828.607,24 | R\$ 16.211.720,80 | 1,25% | R\$ 84.504,00 | 0,54% | -0,72p.p. |

| | | | | | | |
|--------------|--------------------------|--------------------------|--------------|-------------------------|---------------|-----------------|
| Março | R\$ 16.211.720,80 | R\$ 16.648.004,06 | 1,12% | R\$ 202.519,91 | 1,24% | 0,12p.p. |
| Abril | R\$ 16.648.004,06 | R\$ 16.994.034,08 | 1,02% | R\$ 168.272,30 | 1,01% | -0,02p.p. |
| Maió | R\$ 16.994.034,08 | R\$ 17.468.035,20 | 0,64% | R\$ 233.398,49 | 1,37% | 0,73p.p. |
| Junho | R\$ 17.468.035,20 | R\$ 17.952.220,31 | 0,33% | R\$ 251.736,64 | 1,43% | 1,10p.p. |
| Julho | R\$ 17.952.220,31 | R\$ 17.921.335,89 | 0,53% | R\$ 179.139,44 | 1,00% | 0,47p.p. |
| Agosto | R\$ 17.921.335,89 | R\$ 17.946.626,62 | 0,64% | R\$ 146.088,89 | 0,82% | 0,17p.p. |
| Setembro | R\$ 17.946.626,62 | R\$ 17.871.984,34 | 0,67% | R\$ 88.302,36 | 0,49% | -0,18p.p. |
| Outubro | R\$ 17.871.984,34 | R\$ 17.771.012,11 | 0,65% | R\$ 56.610,16 | 0,32% | -0,33p.p. |
| Novembro | R\$ 17.771.012,11 | R\$ 18.393.901,36 | 0,69% | R\$ 358.814,24 | 2,01% | 1,32p.p. |
| Dezembro | R\$ 18.393.901,36 | R\$ 19.106.062,87 | 0,97% | R\$ 273.966,10 | 1,49% | 0,52p.p. |
| Total | R\$ 18.393.901,36 | R\$ 19.106.062,87 | 9,93% | R\$ 2.223.829,44 | 13,63% | 3,70p.p. |
| 2022 | IPCA + 4.93% a.a. | | | | | |
| Janeiro | R\$ 11.985.867,00 | R\$ 11.889.845,38 | 0,94% | R\$ -86.362,23 | -0,72% | -1,66p.p. |
| Fevereiro | R\$ 11.889.845,38 | R\$ 12.109.470,01 | 1,41% | R\$ 31.714,08 | 0,27% | -1,14p.p. |
| Março | R\$ 12.109.470,01 | R\$ 12.411.001,00 | 2,02% | R\$ 133.618,79 | 1,15% | -0,87p.p. |
| Abril | R\$ 12.411.001,00 | R\$ 12.646.512,69 | 1,46% | R\$ 70.712,84 | 0,56% | -0,90p.p. |
| Maió | R\$ 12.646.512,69 | R\$ 12.961.571,06 | 0,87% | R\$ 82.194,29 | 0,65% | -0,23p.p. |
| Junho | R\$ 12.961.571,06 | R\$ 13.160.310,00 | 1,07% | R\$ 62.096,38 | 0,47% | -0,60p.p. |
| Julho | R\$ 13.160.310,00 | R\$ 13.424.803,32 | -0,28% | R\$ 118.961,15 | 0,90% | 1,17p.p. |
| Agosto | R\$ 13.424.803,32 | R\$ 13.631.907,40 | 0,04% | R\$ 61.872,64 | 0,48% | 0,44p.p. |
| Setembro | R\$ 13.631.907,40 | R\$ 14.139.131,41 | 0,11% | R\$ 40.593,23 | 0,29% | 0,18p.p. |
| Outubro | R\$ 14.139.131,41 | R\$ 14.571.222,85 | 0,99% | R\$ 220.321,93 | 1,55% | 0,56p.p. |
| Novembro | R\$ 14.571.222,85 | R\$ 14.946.574,35 | 0,81% | R\$ 74.388,44 | 0,50% | -0,31p.p. |

| | | | | | | |
|--------------|--------------------------|--------------------------|---------------|-----------------------|--------------|-------------------|
| Dezembro | R\$ 14.946.574,35 | R\$ 15.755.582,69 | 1,02% | R\$ 83.511,45 | 0,54% | -0,48p.p. |
| Total | R\$ 14.946.574,35 | R\$ 15.755.582,69 | 11,00% | R\$ 893.622,99 | 6,84% | -4,16p.p. |
| 2021 | IPCA + 5.44% a.a. | | | | | |
| Janeiro | R\$ 9.275.880,29 | R\$ 9.246.112,61 | 0,69% | R\$ -33.210,40 | -0,35% | -1,04p.p. |
| Fevereiro | R\$ 9.246.112,61 | R\$ 9.479.302,64 | 1,30% | R\$ -64.353,32 | -0,69% | -1,99p.p. |
| Março | R\$ 9.479.302,64 | R\$ 9.646.842,47 | 1,37% | R\$ -32.743,82 | -0,33% | -1,70p.p. |
| Abril | R\$ 9.646.842,47 | R\$ 9.903.370,92 | 0,75% | R\$ 53.933,42 | 0,54% | -0,22p.p. |
| Maiο | R\$ 9.903.370,92 | R\$ 10.121.225,54 | 1,27% | R\$ 40.437,34 | 0,40% | -0,87p.p. |
| Junho | R\$ 10.121.225,54 | R\$ 10.306.216,93 | 0,97% | R\$ 16.092,20 | 0,17% | -0,80p.p. |
| Julho | R\$ 10.306.216,93 | R\$ 10.531.227,89 | 1,40% | R\$ -7.508,69 | -0,09% | -1,49p.p. |
| Agosto | R\$ 10.531.227,89 | R\$ 10.747.821,87 | 1,31% | R\$ 452,94 | -0,00% | -1,32p.p. |
| Setembro | R\$ 10.747.821,87 | R\$ 10.945.525,96 | 1,60% | R\$ 1.833,74 | 0,02% | -1,59p.p. |
| Outubro | R\$ 10.945.525,96 | R\$ 11.120.354,70 | 1,69% | R\$ -60.343,45 | -0,52% | -2,22p.p. |
| Novembro | R\$ 11.120.354,70 | R\$ 11.490.511,68 | 1,39% | R\$ 174.288,96 | 1,56% | 0,17p.p. |
| Dezembro | R\$ 11.490.511,68 | R\$ 11.985.867,00 | 1,17% | R\$ 137.526,30 | 1,19% | 0,02p.p. |
| Total | R\$ 11.490.511,68 | R\$ 11.985.867,00 | 16,05% | R\$ 226.405,22 | 1,88% | -14,17p.p. |

| ATIVO | CNPJ | RENTABILIDADE | | | | |
|--|--------------------|---------------|---------|--------------|--------------|------------|
| | | Mês (%) | Ano (%) | 12 meses (%) | 24 meses (%) | Início (%) |
| BB IRF-M 1 TP FIC RF... | 11.328.882/0001-35 | - | - | 11,44% | - | 18,29% |
| BB FLUXO FIC RF PREVID | 13.077.415/0001-05 | 0,29% | 1,20% | 8,65% | 15,20% | 24,60% |
| BB PERFIL FIC RF REF DI... | 13.077.418/0001-49 | 0,44% | 0,44% | - | - | 3,02% |
| BB IDKA 2 TP FI RF... | 13.322.205/0001-35 | - | - | 10,86% | - | 12,50% |
| BB ALOCAÇÃO ATIVA FIC RF PREVID | 25.078.994/0001-90 | - | - | 6,57% | - | 6,66% |
| BRADESCO PODER PÚBLICO FIC RF CURTO... | 13.397.466/0001-14 | 0,42% | 1,27% | 7,74% | 15,06% | 26,96% |
| BRADESCO INSTITUCIONAL FIC... | 20.216.216/0001-04 | - | - | 7,72% | 19,76% | 30,56% |
| BB IRF-M TP FI RF PREVID | 07.111.384/0001-69 | 0,71% | 3,89% | 3,91% | 14,70% | 14,75% |
| BNB RPPS IMA-B FI RF | 08.266.261/0001-60 | - | - | 4,61% | - | 4,18% |
| BRADESCO MAXI PODER PÚBLICO FI RF | 08.246.263/0001-97 | - | - | - | - | 4,59% |
| BRADESCO IRF-M 1 TP FI RF | 11.484.558/0001-06 | 0,79% | 3,08% | 9,94% | 22,98% | 44,03% |
| BRADESCO IDKA PRÉ 2 FI RF | 24.022.566/0001-82 | - | - | -1,93% | - | -2,81% |
| BRADESCO PREMIUM FI RF REF DI | 03.399.411/0001-90 | 0,77% | 2,79% | 11,16% | 25,95% | 36,21% |
| BRADESCO INSTITUCIONAL IMA-B... | 10.986.880/0001-70 | 1,94% | 3,48% | 0,51% | 6,32% | 6,13% |
| CAIXA DIVIDENDOS FI AÇÕES | 05.900.798/0001-41 | -1,04% | -1,04% | - | - | -1,04% |
| BRADESCO FEDERAL EXTRA FI REF DI | 03.256.793/0001-00 | - | - | - | - | - |
| BRADESCO INSTITUCIONAL IMA-GERAL... | 08.246.318/0001-69 | - | - | - | - | 0,81% |
| BRADESCO INSTITUCIONAL IMA-B... | 08.702.798/0001-25 | - | - | - | - | 1,64% |
| BRADESCO ALOCAÇÃO DINÂMICA FIC RF | 28.515.874/0001-09 | 1,04% | 3,25% | 4,46% | 17,78% | 33,56% |
| BB FATORIAL FIC AÇÕES | 07.882.792/0001-14 | 1,05% | -0,27% | -7,62% | 10,50% | -5,75% |
| BB ALOCAÇÃO FI... | 35.292.597/0001-70 | 0,71% | 2,70% | 6,27% | 17,42% | 35,40% |

| | | | | | | |
|--|--------------------|--------|---------|--------|--------|--------|
| BB MULTIMERCADO LP... | 06.015.368/0001-00 | 0,91% | 2,78% | 8,44% | 21,67% | 31,27% |
| BRADESCO INSTITUCIONAL FI... | 21.321.454/0001-34 | -8,80% | -13,76% | 22,15% | 54,24% | 41,14% |
| BRADESCO S&P 500... | 18.079.540/0001-78 | - | - | - | - | 1,84% |
| BB AÇÕES ENERGIA FI AÇÕES | 02.020.528/0001-58 | 1,72% | 9,41% | -1,93% | 12,83% | 0,50% |
| BB TESOIRO FIC RENDA FIXA SELIC | 04.857.834/0001-79 | 0,94% | 2,93% | 10,92% | 24,31% | 31,27% |
| BRADESCO FI FINANCEIRO RF ESTRATÉGIA XXVI... | 55.969.096/0001-92 | 0,21% | 2,38% | - | - | 4,26% |
| CAIXA BRASIL ESPECIAL 2026 TP FIF... | 56.134.800/0001-50 | 0,11% | 0,11% | - | - | 0,11% |

| TÍTULO | VENC. | COMPRA | QTD. | P.U. COMPRA | P.U. ATUAL | MARCAÇÃO | VALOR COMPRA | VALOR ATUAL | RETORNO |
|---------------------|----------|----------|------|----------------|---------------|----------------|------------------|------------------|-------------------------|
| Total Públicos | | | | | | | R\$ 0,00 | R\$ 0,00 | R\$ 0,00 (0,00%) |
| LF BRADESCO IPCA | 23/11/27 | 23/11/22 | 1 | 1.400.000,00 | 1.837.008,27 | CURVA 6,75% | R\$ 1.400.000,00 | R\$ 1.837.008,27 | R\$ 31.225,57 (1,73%) |
| Total Privados | | | | | | | R\$ 1.400.000,00 | R\$ 1.837.008,27 | R\$ 31.225,57 (1,73%) |
| Total Global | | | | | | | R\$ 1.400.000,00 | R\$ 1.837.008,27 | R\$ 31.225,57 (1,73%) |